



Estimado profesor,

Para acceder a **Blackboard Collaborate** por primera vez, ejecute los siguientes pasos:

- 1
- 2
- 3
- 4
- 5
- 6
- 7
- 8
- 9
- 10
- 11
- 12
- 13
- 14
- 15

Acceda a <https://aulas-virtuales.cuaed.unam.mx>



Dé clic en el botón **Acceso Docentes.**



Ingrese su **RFC** para validar que es un profesor de la UNAM.



Dé clic en el botón **Regístrame en Blackboard.**



Proporcione su **correo** y una **contraseña** que le resulte descriptiva y cumpla con las condiciones indicadas. Indique el **nivel de estudios** en el que imparte sus clases.



El sistema le solicitará que indique el número de horas que requiere para la videoconferencia, por definición, se le asignarán **4 horas.**




Aparecerá un mensaje de que **su registro ha sido exitoso.**



En el menú del sitio aulas virtuales, cambiará el botón de Blackboard por **Ingresar a reunión.**




Aparecerá una pantalla negra con los siguientes mensajes:
Espacio virtual de **[NOMBRE DEL PROFESOR].**
Uniéndose a la sesión como **[NOMBRE DEL PROFESOR].**
Ya casi termina. Solo se está estableciendo su conexión de audio y video ahora..



Le solicitará que realice una prueba de **audio** y una prueba de **video.**




Puede revisar el **tutorial** o iniciar su sesión. Usted será el **moderador de su sesión.**



Una vez en **Blackboard:**


1. En el **menú inferior**, la herramienta ofrece modificar: su estado, emoticones, compartir audio, compartir video y levantar la mano.



2. En el **menú de la esquina inferior derecha** encontrará la opción para: envío de mensajes a los asistentes, la lista de los asistentes, la opción de compartir contenidos y los ajustes de audio, video, notificaciones y sesión.



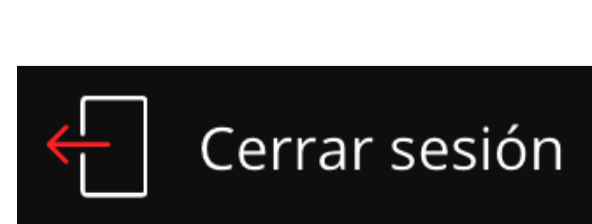
3. En el **menú de la esquina superior izquierda** encontrará la opción para: iniciar grabación, informar un problema a Blackboard, informarse sobre Blackboard, ayuda en línea y la política de privacidad.



Usted puede iniciar y detener la **grabación de su sesión** cuando así lo decida (**en el menú de la esquina superior izquierda**).



Usted puede **cerrar su sesión** en la parte inferior del **menú de la esquina superior izquierda.**



Al entrar con su RFC, encontrará en el menú la opción **Grabaciones Blackboard** y al proporcionar su **contraseña**, el sitio le indicará "Estimado docente, se han enviado los enlaces de descarga al correo electrónico que registró. Revise en su bandeja de entrada o spam."

